

BARISTA WORKSHOP

ワークショップのご案内

当校バリスタコース内でご提供している「フィリピンラテアート協会」主催ワークショップ



日常英会話などの別コース受講中の方も、2日間のワークショップへご参加いただけます。ここではバリスタに必要な**コーヒーの歴史**や**基礎知識**と簡単な**ラテアート**や**マシンの使い方**などの実技の両方を**1日10時間**学ぶことが可能です。2日目の午後に同所で開催される認定試験に合格すれば**技術認定書**と**知識認定書**の2枚を授与されます。3日目以降はご希望であればカフェでのインターン業務も体験可能です。こちらの認定書をお持ちであれば、オーストラリア等各国のワーホリ・アルバイトの際にお役立ていただけます。

会場となるカフェはフィリピンラテアート協会会長のこだわりのつまった空間。1台300万円という高額最新のマシンを使用する練習が可能です。

DAY 1

《講義》

- ・ コーヒベルトの歴史
- ・ 生産者から消費者までの流れ
- ・ フェアトレード
- ・ コーヒー豆の種類、豆による味の違い
- ・ プレス時間による味の違い
- ・ 豆を挽いてからの期間での味の変化

《実技》

- ・ 手動のコーヒーの淹れ方実践
(フィルター・エアロプレス・プランジャーを利用)
- ・ フレーバーの表現について、味の表を見て確認

(一部紹介)



実際の豆を見て触って味の違いも学べるテイスティングの機会も多く含まれた講義は学ぶことが盛りたくさん。

DAY 2

《講義》

- ・ エスプレッソマシンの各種名称について
- ・ クリーニング用品や掃除頻度など

《実践》

- ・ 実際に機械を使っでの名称確認
- ・ タンパーの使い方
- ・ グライNDERの使い方
- ・ エスプレッソの作り方
- ・ ミルクスチーミングの方法
- ・ ミルクの泡立ての違いと味と滑らかさの変化
- ・ ラテの作り方
- ・ フラットホワイトの作り方
- ・ カプチーノの作り方
- ・ 簡単なラテアートの実践

(一部紹介)

《認定試験》

- ★実技試験
- ★筆記試験



DAY 3 ※ご希望者のみ

“OJT (On-the-Job Training)”

★Jack Meets Kaldiでの職業体験プログラム



ワークショップ認定者には、**追加費用なし**でワークショップで学んだ事の応用練習や、カフェで働くインターンバリスタとして職業体験が可能です。

オペレーションの研修はもちろん、お客様にコーヒーを運んだり、メニューをお伺いしたりも出来るかも！？
またお店のマシンを使って、先輩バリスタからラテアートのコツをより深く練習することも可能です。

バリスタとしての知識や体験を増やしたい！
ワーホリの前に職業体験してみたい！
学校外で英語を使ってコミュニケーションを取りたい！

そんな方はOJTにご参加されることをお勧めします。

※1~2日間ほどご希望に応じてご参加可能です。(長期の場合応相談)
※土日はメインバリスタが不在の為、平日を推奨しています。
※ラテアートの集中練習ご希望の方はボトルミルク代が別途かかります。



WORK SHOP DETAIL



期間	2日間 (原則: 月曜・火曜)
会場	JACK MEETS KALDI SPECIALTY COFFEE
時間	9:00am - 9:00pm (進行によって変更の可能性有)
授業料	20,000ペソ (2日間 合計20時間分の授業料+カフェでのインターンシップ費用含)
持ち物	筆記用具・ハンドタオル・交通費(片道70ペソ程度)・ランチ代
注意事項	<ul style="list-style-type: none"> ・(バリスタコースの受講生は送迎有り) ・ワークショップのみ受講の生徒様はご自身でのご移動となります。 ・昼食は1時間ワークショップ施設1階の内レストラン又は外部施設でお召し上がりいただけます。代金は生徒様ご負担となります。
事前学習	<div style="display: flex; align-items: flex-start;"> <div style="flex: 1;">  </div> <div style="flex: 2; padding-left: 10px;"> <p>■参考WEBページ</p> <p>UCC 珈琲百科 https://www.ucc.co.jp/enjoy/encyclopedia/</p> <p>Fairtrade Label Japan http://www.fairtrade-jp.org/about_fairtrade/</p> </div> </div> <p>※CNE1にてご購入いただけます。</p>
Q&A	<p>Q. 認定試験に落ちてしまった場合は？</p> <p>A. 僅差で不合格だった場合など認定審査員が認めた場合に限り、翌日以降に再試験が可能な場合がございます。</p> <p>Q. 二日間の英会話レッスンは振替できる？</p> <p>A. ワークショップ二日間分のCNE1での英会話レッスンはお振替いただけません。</p> <p>Q. 認定後の特典は？</p> <p>A. 翌日以降に同カフェにてOJT(On-the-Job Training)としてインターンシップ(職業体験)が可能です。実際にカフェでのオペレーション業務を体験できます。こちらはカフェとの日程調節が必要ですので別途お問い合わせください。</p>

ワークショップのご案内

JACK MEETS KALDI SPECIALTY COFFEE

<http://www.jackmeetskaldi.com/>

Unit II – Cluster IV (2nd Level)
Ripples Building, Talon City Plaza,
San Vicente, Tarlac City, Philippines 2300

Contact details

Email: hello@jackmeetskaldi.com

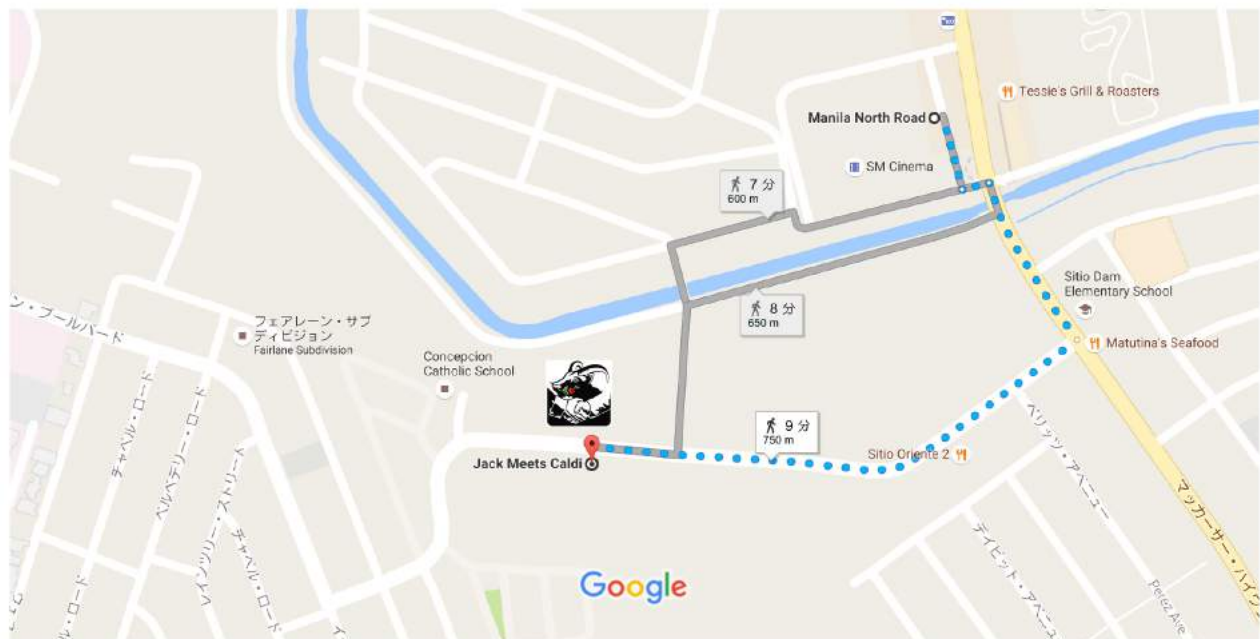
Phone: +63 (45) 628-1600

Hours




OPEN DAILY – 10AM TO 9PM



↑ラテアート世界チャンピオン下山修正さんもご視察されました！



地図データ ©2016 Google 200 フィート

	via San Sebastian-San Vicente Diversion Rd	7 分 600 m
	via MacArthur Hwy/Manila N Rd/Manor/R-9 と San Sebastian-San Vicente Diversion Rd	8 分 650 m
	via MacArthur Hwy/Manila N Rd/Manor/R-9 と San Sebastian-San Vicente Diversion Rd	9 分 750 m